




Tête annulaire, s/plats 34

Type RH, tête interchangeable 32D


<p>Numéro d'article: RH32DX34</p> <p>UC: 1</p>	
 	

Les têtes annulaires de type RH garantissent un travail sûr, car les axes du boulon et la tête annulaire RH sont toujours alignés et empêchent les têtes de tomber.

CARACTÉRISTIQUES TECHNIQUES

Type:	Tête annulaire
Couple de serrage (Nm):	860
Type de tête:	32D
Fabricant:	Tohnichi Manufacturing Co., Ltd.

DIMENSIONS



DIMENSIONS

CS1:	34
C1:	52
T1 (mm):	18