




# Tête annulaire, s/plats 34

Type RH, tête interchangeable 19D

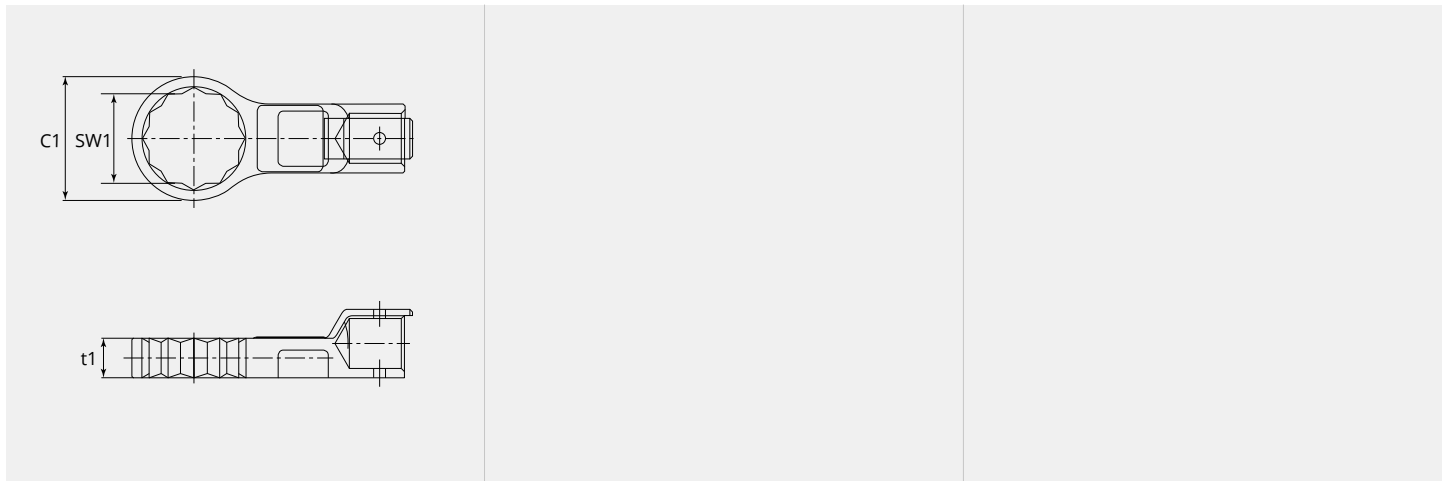
<p>Numéro d'article: RH19DX34</p> <p>UC: 1</p>	
 	

Les têtes annulaires de type RH garantissent un travail sûr, car les axes du boulon et la tête annulaire RH sont toujours alignés et empêchent les têtes de tomber.

## CARACTÉRISTIQUES TECHNIQUES

Type:	Tête annulaire
Couple de serrage (Nm):	200
Type de tête:	19D
Fabricant:	Tohnichi Manufacturing Co., Ltd.

## DIMENSIONS



## DIMENSIONS

CS1:	34
C1:	47
T1 (mm):	15