





Giunti paralleli CU, 10mm²

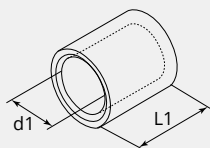
senza un stop nella zona centrale, Tipo L-P

Codice articolo:	L2-P	
Imballo:	100	
  		

CARATTERISTICHE TECNICHE

Materiale:	Rame ETP (CW004A)
Superficie:	Stagnato elettroliticamente
Sezione cavo (mm ²):	10
Sezione cavo flessibile (mm ²):	10
Stop nella zona centrale:	No
Produttore:	Gruppo Cembre

DIMENSIONI



DIMENSIONI

L1 (mm):	10.5
d1 (Ø):	4.6

NOTA

Prodotto in conformità DIN EN 61238-1, Requisiti e metodi di prova crimpatura e vite di connessione per cavi elettrici tensione nominale fino a 36 kV