





Giunti testa-testa CU, 0.25-1.5mm²

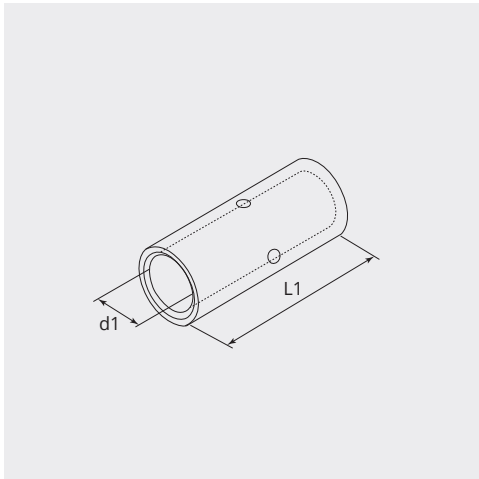
con un stop nella zona centrale, Tipo L-M

<p>Codice articolo: L03-M</p> <p>Imballo: 100</p>	
<div>    </div>	

CARATTERISTICHE TECNICHE

Materiale:	Rame ETP (CW008A)
Superficie:	Stagnato elettroliticamente
Sezione cavo (mm ²):	0.25 - 1.5
Sezione cavo flessibile (mm ²):	0.25 - 1.5
Stop nella zona centrale:	Sì
Produttore:	Gruppo Cembre

DIMENSIONI



DIMENSIONI

L1 (mm):	15.0
d1 (Ø):	1.8

NOTA

Prodotto in conformità DIN EN 61238-1, Requisiti e metodi di prova crimpatura e vite di connessione per cavi elettrici
tensione nominale fino a 36 kV